

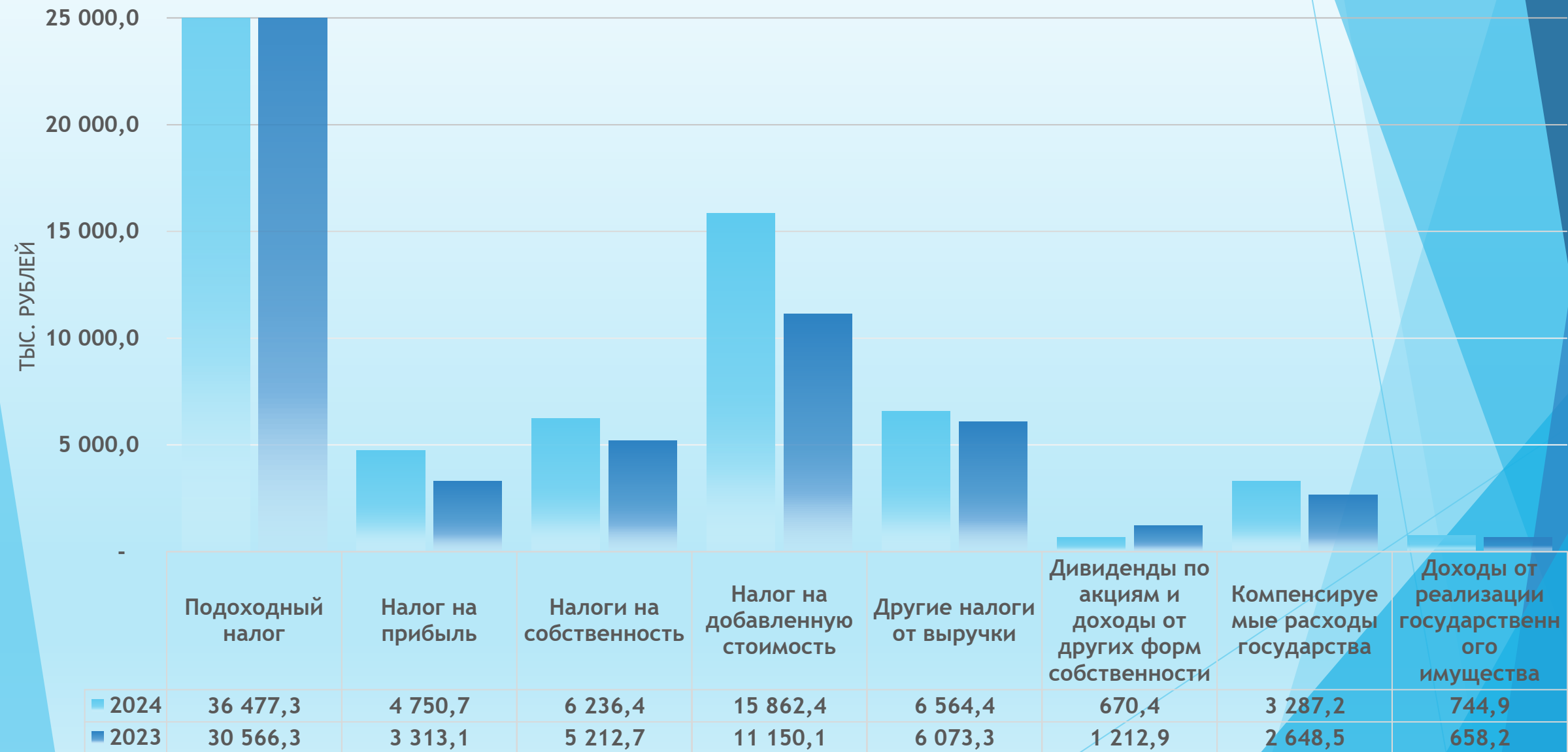
**ИСПОЛНЕНИЕ
БЮДЖЕТА**

**ПРУЖАНСКОГО
РАЙОНА ЗА ЯНВАРЬ–
ДЕКАБРЬ 2024 ГОДА**

Исполнение бюджета Пружанского района за 2024 год

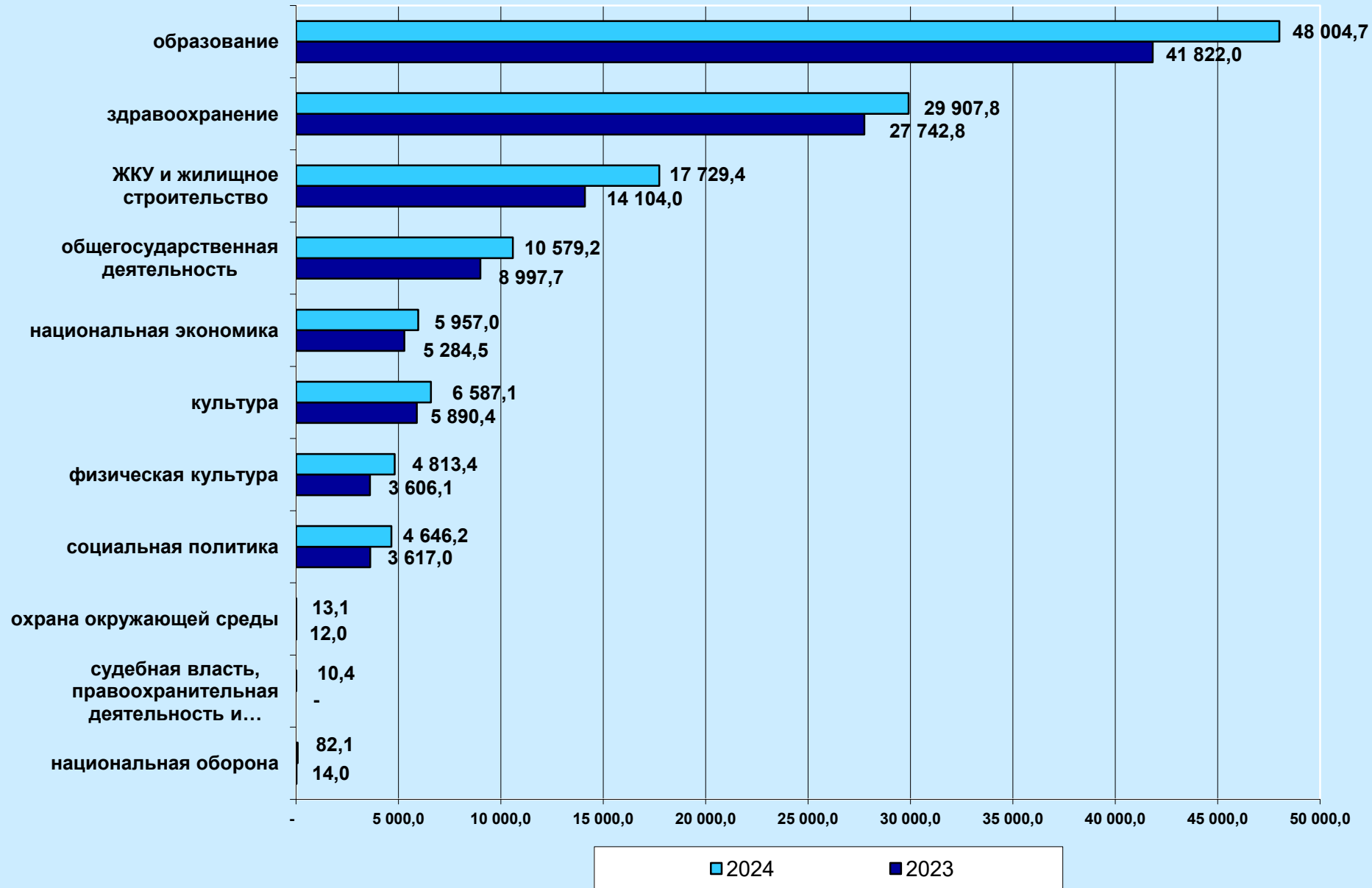
тыс. руб.			
Наименование	Исполнено	Процент исполнения к плану на год	Темп роста к 2023 году (%)
ДОХОДЫ	126 592,7	100,2	112,5
Собственные доходы	77 055,3	100,5	118,1
Безвозмездные поступления	49 537,5	99,6	104,8
<i>в т.ч. дотация</i>	43 481,5	100,0	105,5
<i>субвенции</i>	1 662,5	100,0	105,9
<i>иные безвозмездные поступления</i>	4 393,5	95,8	97,6
РАСХОДЫ	128 330,3	99,4	115,5
ДЕФИЦИТ-/ПРОФИЦИТ+	-1 737,6		

СРАВНИТЕЛЬНЫЙ АНАЛИЗ ПОСТУПЛЕНИЯ ОСНОВНЫХ ДОХОДНЫХ ИСТОЧНИКОВ БЮДЖЕТА ПРУЖАНСКОГО РАЙОНА 2023-2024 ГГ.



Сравнительный анализ расходов за 2024 г. и соответствующий период 2023 г.

тыс. рублей



Финансирование ЖКХ

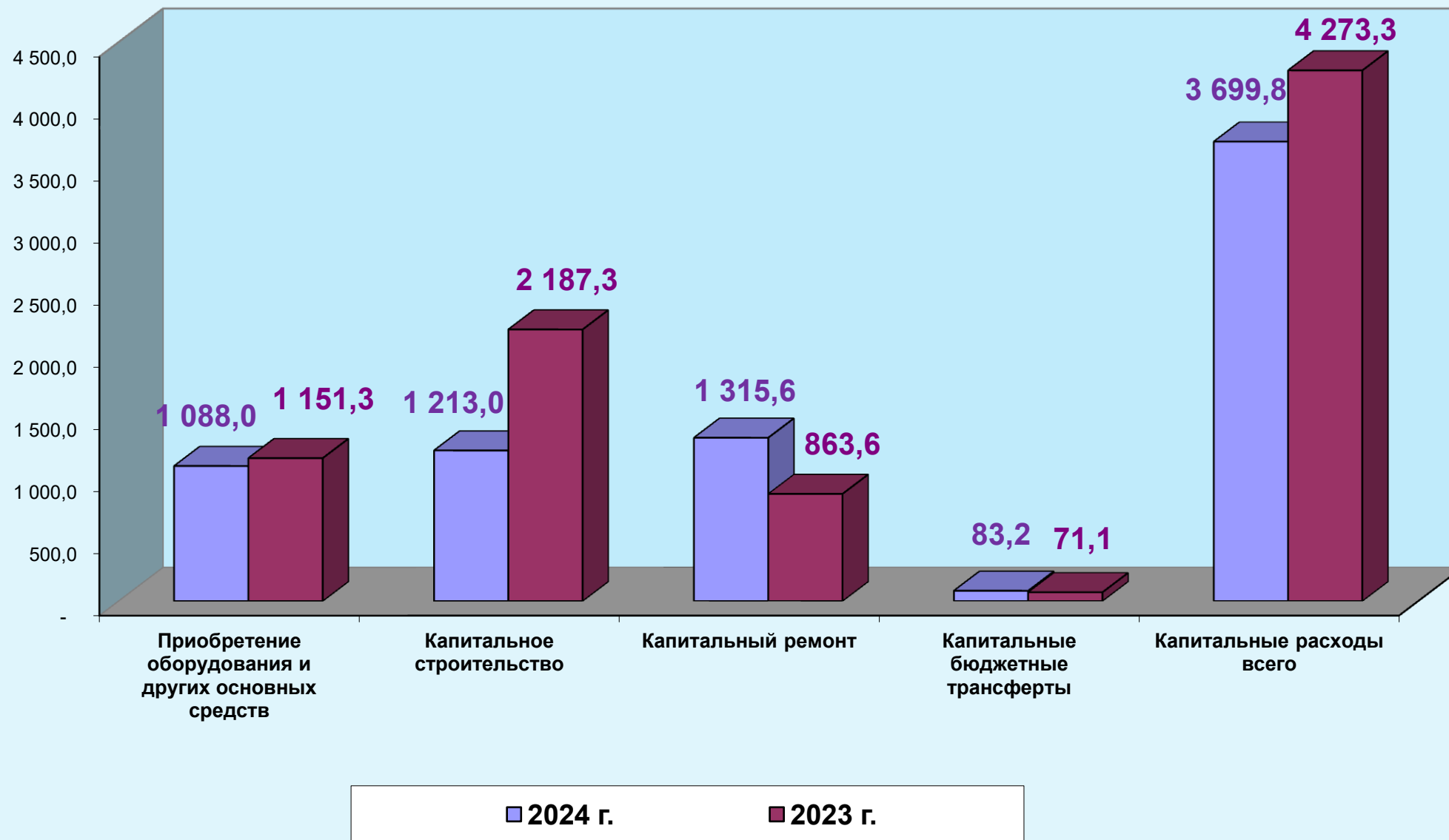
Наименование	Исполнено 2023 г.	Исполнено 2024 г.	темп роста, %
ВСЕГО: ЖИЛИЩНО-КОММУНАЛЬНЫЕ УСЛУГИ И ЖИЛИЩНОЕ СТРОИТЕЛЬСТВО	14 104,1	17 729,4	125,7
в т. ч. село	739,1	740,3	100,2
город	13 365,0	16 989,1	127,1
СУБСИДИИ ЖКУ	6 660,6	7 623,3	114,5
РЕМОНТ ЖИЛФОНДА:	1 909,5	2 626,0	137,5
Текущий ремонт жилищного фонда	719,5	1 526,0	212,1
Капитальный ремонт жилищного фонда	1 190,0	1 100,0	92,4
БЛАГОУСТРОЙСТВО	5 413,4	7 303,7	134,9
ПРОЧИЕ РАСХОДЫ В ОБЛАСТИ ЖКХ	120,6	176,4	146,3

Динамика роста расходов бюджета Пружанского района за 2024 г. и соответствующий период 2023 г.

Наименование расходов	Исполнено за 2024 год	Исполнено за 2023 год	Темп роста, %
			тыс. рублей
Заработная плата с отчислениями	74 751,0	64 240,8	116,4
Лекарственные средства	3 110,4	2 688,6	115,7
Продукты питания	3 693,4	3 315,1	111,4
Коммунальные услуги	8 682,1	7 575,0	114,6
Бюджетные трансферты населению	4 353,8	3 543,7	122,9
Субсидии	13 504,1	11 558,4	116,8
Капитальные расходы	3 699,8	4 273,3	86,6
Прочие расходы	16 535,7	13 895,6	119,0
ВСЕГО	128 330,3	111 090,5	115,5

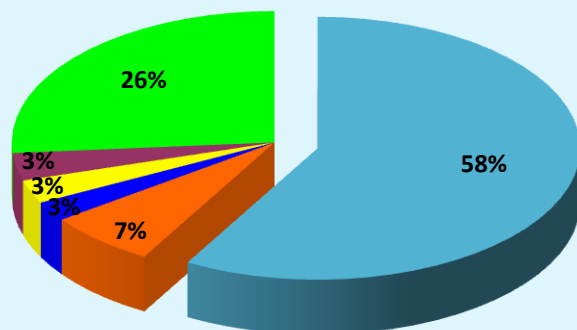
Анализ капитальных вложений в основные фонды за 2024 г. и соответствующий период 2023 г.

тыс. рублей



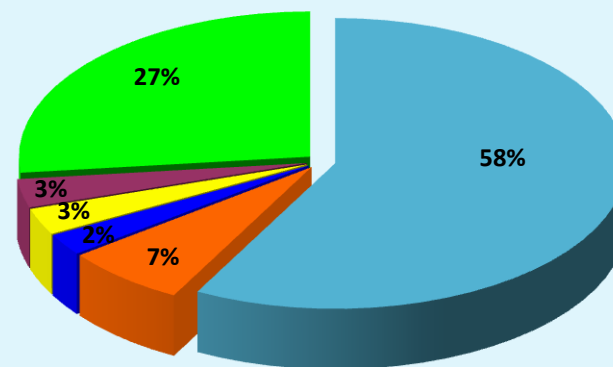
Удельный вес первоочередных и прочих расходов за январь-декабрь 2024 г. и соответствующий период 2023 года

2024 год



- Зарботная плата с начислениями
- Коммунальные услуги
- Лекарственные средства
- Продукты питания
- Прочие трансферты населению
- Прочие расходы

2023 год



- Зарботная плата с начислениями
- Коммунальные услуги
- Лекарственные средства
- Продукты питания
- Текущие бюджетные трансферты населению
- Прочие расходы

ГОСУДАРСТВЕННЫЕ ПРОГРАММЫ

План на 2024 год - 119 473,5 тыс. рублей
(освоено 119 052,4 тыс. рублей или 99,6%)

Государственная программа "Рынок труда и содействие занятости" на 2021-2025 годы
4,0 тыс. рублей
(100,0%)

Государственная программа "Аграрный бизнес" на 2021-2025 годы
3 075,0 тыс. рублей
(99,9%)

Государственная программа "Управление государственными финансами и регулирование финансового рынка" на 2020 год и на период до 2025 года
2 515,4 тыс. рублей
(99,8%)

Государственная программа "Социальная защита" на 2021-2025 годы
3 175,5 тыс. рублей
(99,8%)

Государственная программа "Транспортный комплекс" на 2021-2025 годы
2 149,0 тыс. рублей
(100,0%)

Государственная программа "Увековечение памяти о погибших при защите Отечества" на 2021-2025 годы
26,0 тыс. рублей
(100,0%)

Государственная программа "Здоровье народа и демографическая безопасность" на 2021-2025 годы
30 017,1 тыс. рублей
(99,9%)

Государственная программа "Земельно-имущественные отношения, геодезическая и картографическая деятельность" на 2021-2025 годы
8,7 тыс. рублей
(78,3%)

Государственная программа "Охрана окружающей среды и устойчивое использование природных ресурсов" на 2021-2025 годы
13,1 тыс. рублей
(100,0%)

Государственная программа "Строительство жилья" на 2021-2025 годы
19,2 тыс. рублей
(99,8%)

Государственная программа "Беларусь гостеприимная" на 2021-2025 годы
31,4 рублей
(100,0%)

Государственная программа "Комфортное жилье и благоприятная среда" на 2021-2025 годы
17 321,4 тыс. рублей
(99,8%)

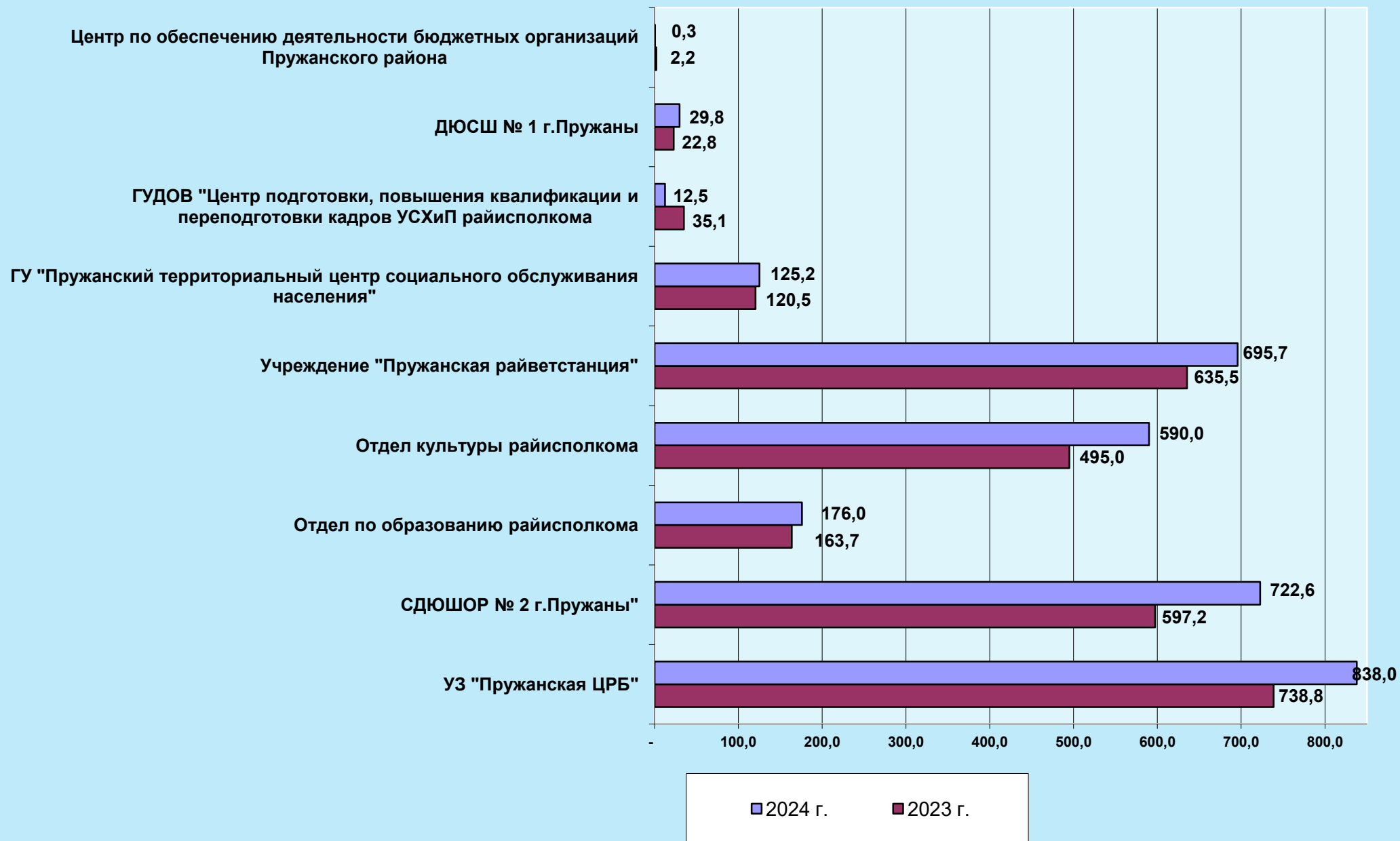
Государственная программа "Физическая культура и спорт" на 2021-2025 годы
4 813,5 тыс. рублей
(97,6%)

Государственная программа "Культура Беларуси" на 2021-2025 годы
6 649,7 тыс. рублей
(99,4%)

Государственная программа "Образование и молодежная политика" на 2021-2025 годы
49 233,4 тыс. рублей
(99,6%)

Сравнительный анализ доходов от внебюджетной деятельности за 2024 г. и соответствующий период 2023 г.

тыс. рублей



РЕЕСТР

долга органов местного управления и самоуправления и долга, гарантированного местными исполнительными и распорядительными органами по Пружанскому району, по состоянию на 1 января 2025 года

		тыс. руб.	
Виды обязательств		На начало года	На отчетную дату
1	Ценные бумаги, размещенные местными исполнительными и распорядительными органами на внутреннем финансовом рынке	0,00	0,00
2	Обязательства, подлежащие исполнению по выданным гарантиям местных исполнительных и распорядительных органов	0,00	0,00
3	Бюджетные кредиты	0,00	0,00
4	Иные долговые обязательства, ранее отнесенные в соответствии с законодательством на долг органов местного управления и самоуправления	0,00	0,00
I	Долг органов местного управления и самоуправления	0,00	0,00
	в разрезе валют:		
а)	в национальной валюте	0,00	0,00
б)	в иностранной валюте	0,00	0,00
	Справочно: в долл.США в эквиваленте		
	по срокам погашения:		
в)	краткосрочный	0,00	0,00
г)	долгосрочный	0,00	0,00
II	Долг, гарантированный местными исполнительными и распорядительными органами	434,62	96,33
	в разрезе валют:		
а)	в национальной валюте	434,62	96,33
б)	в иностранной валюте	0,00	0,00
	Справочно: в долл.США в эквиваленте		
	по срокам погашения:		
в)	краткосрочный	0,00	0,00
г)	долгосрочный	434,62	96,33
III	Всего (стр.I + стр.II)	434,62	96,33